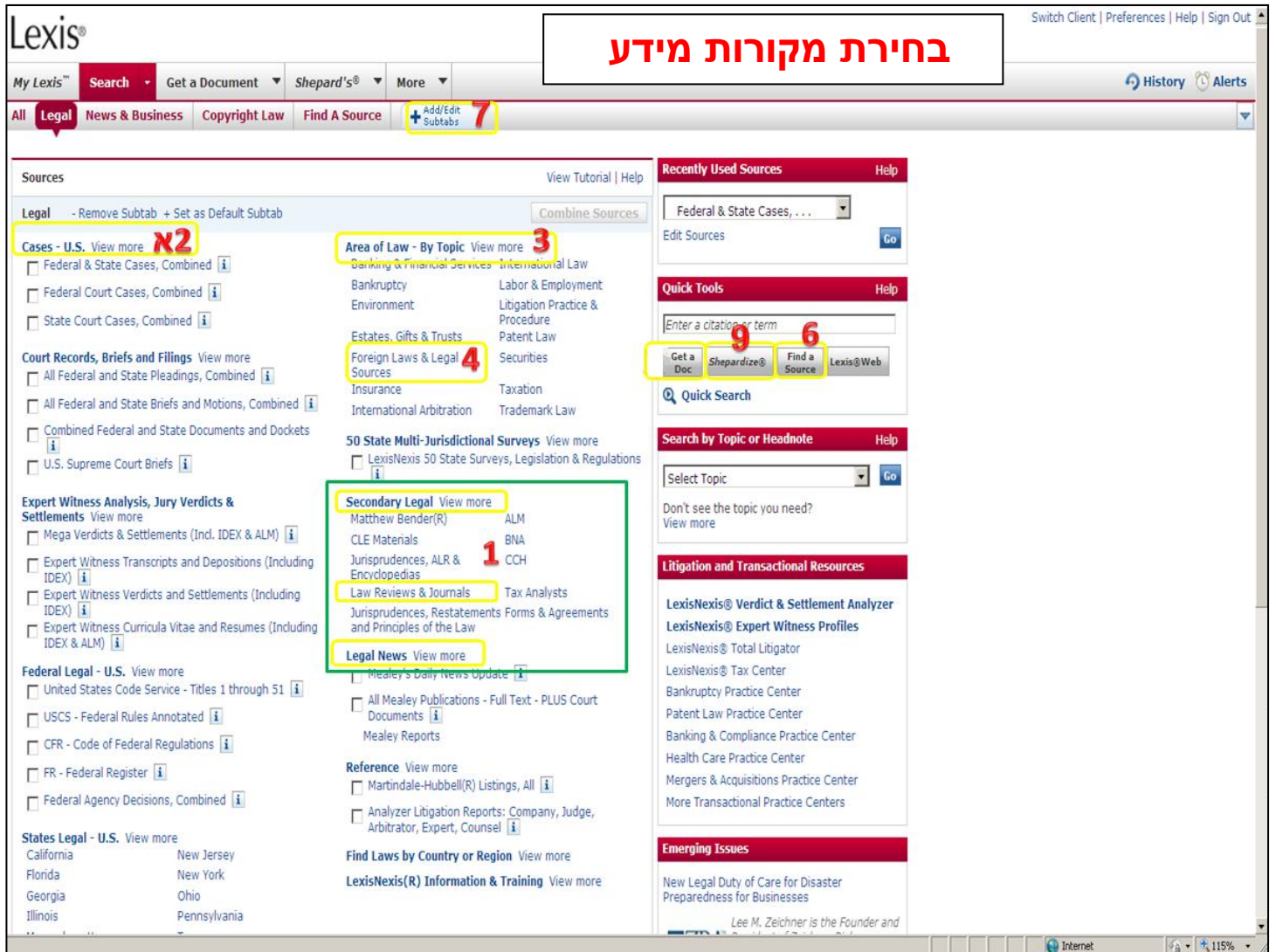


# מדריך מקוצר למשתמש - 2012

(דגש על חיפוש מאמרים ופסקי דין)

[www.Lexis.com](http://www.Lexis.com)



## מקרא:

- 1 - חיפוש מאמר בכתבי עת או חיפוש כתבה עיתונאית בנושא משפטי
- 2- חיפוש פסקי דין אמריקאיים
- 3- חיפוש לפי תחומי משפט שהוגדרו ע"י Lexis
- 4- חיפוש מידע ממדינות שונות
- 6- מציאת מקור ספציפי או מקורות לחיפוש בנושא מסוים
- 7- יצירת לשונית עם מקורות לתחום ספציפי
- 9- Shepard's - מציאת אזכורים של פסק דין אמריקאי עפ"י הציטוט האחד שלו

**מסך החיפוש**

Lexis® Switch Client | Preferences | Help | Sign Out

My Lexis™ Search Get a Document Shepard's® More

All Legal News & Busi By Citation 5  
 By Party Name  
 Case Law  
 Federal Dockets  
 Briefs, Motions, Pleadings & Verdicts  
 By Docket Number  
 Case Law  
 Federal Dockets  
 Other  
 Citation Formats  
 Get & Print  
 Shepard's® BriefCheck™

Find A Source + Add/Edit Subtabs

Reviews and Journals, Combined View Tutorial | Help

Suggest terms for my search 10  
 Check spelling 10

Restrict by Document Segment 8  
 Select a document segment, enter search terms for the segment, then click Add.  
 TITLE human rights Add

Note: Segment availability differs between sources. Segments may not be applied consistently across sources.  
 Restrict by Date  
 No Date Restrictions From To Date formats...

Search Connectors 10  
 and and w/p in same paragraph  
 or or w/seg in same segment  
 w/N within N words w/s in same sentence  
 pre/N precedes by N words and not and not  
 More Connectors & Commands...

How Do I...?  
 Combine sources?  
 Restrict by date?  
 Restrict by document segment?  
 Use wildcards as placeholders for one or more characters in a search term?  
 View Tutorials

5- חיפוש מסמך לפי ציטוט אחיד או לפי שמות הצדדים בפסק הדין  
 8- חיפוש לפי שדות  
 10- מילות קישור  
 הצעת מונחי חיפוש  
 בדיקת איות  
 10א- חיפוש בעזרת מילות קישור עיקריות  
 10ב- חיפוש בשפה טבעית

**פסק דין**

Lexis® Switch Client | Preferences | Help | Sign Out

My Lexis™ Search Get a Document Shepard's® More

13 FOCUS™ Terms LN-SUMMARY(child rights) Search Within Original Results (1 - 124) Go Advanced... View Tutorial

View Full Cite Custom Full 11

9 Davis v. Wappingers Cent. Sch. Dist., 2011 U.S. App. LEXIS 11262 (Copy w/ Cite) 14 \*13 9

Source KWIC ± 25 Cases - U.S. > Federal & State Cases, Combined

Terms: LN-SUMMARY(child rights) and date geq (07/24/2010) (Suggest Terms for My Search | Feedback on Your Search)

Select for FOCUS™ or Delivery

2011 U.S. App. LEXIS 11262, \*

WILLIAM DAVIS, parent of a disabled student, Christopher R., LISA DAVIS, parent of a disabled student, Christopher R., Plaintiffs-Counter-Defendants-Appellants-Cross-Appellees, -v.- WAPPINGERS CENTRAL SCHOOL DISTRICT, Defendant-Counter-Claimant-Appellee-Cross-Appellant.\*

The Clerk of the Court is directed to amend the official caption to conform with the caption above.

Nos. 10-1160-cv (Lead), 10-1429-cv (XAP)

UNITED STATES COURT OF APPEALS FOR THE SECOND CIRCUIT

2011 U.S. App. LEXIS 11262

June 3, 2011, Decided

NOTICE: PLEASE REFER TO FEDERAL RULES OF APPELLATE PROCEDURE RULE 32.1 GOVERNING THE CITATION TO UNPUBLISHED OPINIONS.

PRIOR HISTORY: Davis v. Wappingers Cent. Sch. Dist., 2010 U.S. Dist. LEXIS 142497 (S.D.N.Y., Feb. 12, 2010)

CASE SUMMARY 12

PROCEDURAL POSTURE: Appellant parents sought review of the U.S. District Court for the Southern District of New York's summary judgment in favor of appellee school district in a suit for private school tuition reimbursement under the Individuals with Disabilities Education Act (IDEA), 20 U.S.C.S. § 1400 et seq. The district cross-appealed from a grant of summary judgment on its challenge to a ruling that the Individualized Education Plan (IEP) was inadequate.

OVERVIEW: A state review officer (SRO) concluded, and the district court affirmed, that the district failed to offer a free and appropriate public education (FAPE) to the parents' child for a particular school year due to the improper composition of the committee developing the IEP, the committee's failure to consider appropriate evaluative data, and the district's failure to timely implement an IEP by not providing the parents with an IEP until after the school year had commenced. On appeal, the court found no basis for overturning the SRO's conclusion that these procedural violations constituted a denial of a FAPE for the particular school year. Nonetheless, the court upheld the denial of private school tuition reimbursement based on a finding that the parents failed to show that the private school was more appropriate for their child. To summarize, the court found that the SRO and district court erred in their conclusions.

Outline Page Select a Reporter Doc 1 of 124 Term 1 of 2

- \*13 - מציאת מסמכים דומים
- 14 - ניהול עדכונים אוטומטיים
- 14ב - שמירת חיפוש לקבלת עדכון אוטומטי
- \* עדכונים אוטומטיים אינם מיושמים באקדמיה.
- 9 - Shepard's - אזכורי פסק דין אמריקאי
- 11 - אפשרויות תצוגה של מסמכים
- 12 - תוספות של משפטי Lexis לפסקי דין
- 13 - צמצום תוצאות החיפוש - חיפוש בתוך חיפוש

### 1. חיפוש מאמר בכתבי עת במחיצת Secondary Legal

- (ראה מסך בעמ' 1)  
Search → Legal → Secondary Legal
- מתוך רשימת הלינקים והמקורות בחרו את Law Reviews & Journals.
  - מקבץ המקורות הראשון המופיע- הרחב ביותר.
  - בחרו מקור (הקליקו עליו) כדי לעבור אל מסך החיפוש.
  - מסך חיפוש- ראו צילום מסך בעמוד 2.  
\*לחיפוש לפי שדות ראה סעיף 8.

### 2. חיפוש פסק דין (אמריקאי)

- Search → Legal → Cases U.S.  
בחלק זה נמצאים החומרים מהערכאות השונות בארה"ב.
- חיפוש פסקי דין בנושא מסוים**  
המקור הרחב ביותר:  
Federal & State Cases Combined  
הקליקו על מקור מהרשימה על מנת לעבור אל מסך החיפוש.
  - חיפוש פסק דין מסוים**  
ראו סעיף 5 (לפי ציטוט אחיד או שמות הצדדים).  
\*לחיפוש לפי שדות ראה סעיף 8.

### 3. חיפוש לפי תחומי משפט שהוגדרו ע"י Lexis (Area of Law- By Topic)

- Search → Legal → Area of Law- By Topic
- בחרו את התחום בו אתם מעוניינים לחפש והקליקו עליו.
  - לחצו על המקור בו אתם רוצים לחפש בכדי לעבור למסך החיפוש.  
אם ברצונכם לחפש במקביל במספר מקורות, סמנו את המקורות ולחצו על Combine Sources בפינה הימנית למעלה כדי לעבור למסך החיפוש.  
כך ניתן לחפש במאמרים, חוקים ופסקי דין ביחד.

### 4. מידע ממדינות שונות (מלבד ארה"ב)- אנגליה, אוסטרליה ועוד.

- Search → Legal → Area of Law- By Topic
- בחרו והקליקו מתוך הרשימה על Foreign Laws & Legal Sources.
  - הקליקו על שם המדינה ולחצו על המקור בו אתם רוצים לחפש, והמשיכו למסך החיפוש.

### 5. מציאת מסמך ספציפי- Get a Document

- (ראה מסך בעמ' 2)  
בשורה העליונה של הלשוניות, פתחו את לשונית Get a Document (לחצו על החץ):
- לפי ציטוט אחיד (By Citation)**  
למציאת פסקי דין, חוקים, ומאמרים.  
הכניסו את הציטוט האחיד של המסמך (למשל, 800 f2d 111) ולחצו על Get.
  - לפי שמות הצדדים (By Party Name)**  
למציאת פסקי דין.
    - הכניסו את שמות הצדדים. (הסדר אינו משנה. ניתן להכניס רק צד אחד.)
    - בחרו איזור, ערכאה ולא מקור.
    - לחצו על Search ותגיעו למסך התוצאות.

### 6. מציאת מקור ספציפי או מקורות עבור נושא מסוים

- לתיבת החיפוש של ה-Quick Tools, הנמצאת בצד ימין של המסך, הכניסו את שם המקור (שם חלקי או מלא) או את הנושא עבורו מחפשים מקורות והקליקו על Find a Source.  
על מנת להגיע למסך החיפוש, יש להקליק על המקור.  
**הערות המתייחסות לכל מקורות המידע:**
- **אייקון i** = מידע על המידע (מידע על המקור שנבחר).
  - **Combined** = מרמז על כך שספרייה זו מכילה מקבץ מקורות גדול מאוד.

### 7. יצירת לשונית עם מקורות לתחום ספציפי

- בשורת הלשוניות השנייה, הקליקו על Add/Edit Subtab.
- בחרו את התחום המבוקש והקליקו על Next.
- סדרו את המיקום הרצוי של הלשונית בין שאר הלשוניות והקליקו על Set.








### 8. חיפוש לפי שדות (Segment)

- המערכת כוללת ארבעה תתי מאגרים עיקריים: פסקי דין, חוקים, מאמרים וכתבות משפטיות.  
לסוגי המידע השונים יש שדות חיפוש אופייניים (לדוגמא: כותרת, תקציר, מחבר, ערכאה, שמות שופטים ועוד). ראו עמוד 2.  
לאחר בחירת המקור בו רוצים לחפש והגעה למסך החיפוש:
- פתחו את החץ של Select a Segment.
  - בחרו את השדה בו הנכם רוצים לחפש.
  - הקלידו את מונח החיפוש בתיבה הצמודה ולחצו על Add כדי להקפיץ את המונח לתיבת החיפוש.
  - לאחר השלמת ניסוח שאלת החיפוש הקליקו על Search לביצוע החיפוש.

### 9. אזכורים של פסקי דין אמריקאיים- Shepard's

- מערכת המחפשת ומציגה את הטיפול וההיסטוריה של פסק הדין לאימות הסטטוס שלו (האם ההלכה שונתה), וכן רשימה של הרשויות המצטטות אותו.  
לצד כל פסק דין ברשימת התוצאות ובראש כל טקסט מלא של פסק דין, מופיע סימן צבעוני המהווה אינדיקטור לסטטוס של פסק הדין. זהו סימן ה-Shepard's.  
כדי לקבל את רשימת האזכורים של פסק הדין (פסקי דין אחרים, חוקים ומאמרים), הקליקו על הסימן או על הלינק Shepardize.  
**אזכור:** הכניסו את הציטוט האחיד של פסק הדין לתיבת ה-Quick Tools שבמסך הפתיחה מימין, ולחצו על Shepardize.

### מקרא הסימנים של Shepard's:

-  - Warning: Negative treatment is indicated
-  - Warning: Negative case treatment is indicated for statute
-  - Questioned: validity questioned by citing refs
-  - Caution: Possible negative treatment
-  - Positive treatment is indicated
-  - Citing Refs. With Analysis Available
-  - Citation information available

**10. סוגי חיפוש וטיפים**

סוגי חיפוש עיקריים:

- א. **בעזרת מילות קישור** (Terms & Connectors) - בניית שאלת חיפוש בעזרת קישורים (ראו הטבלה). נחשב לחיפוש מדויק יותר.
- ב. **שפה טבעית** (Natural Language) - שאלת חיפוש בלשון דיבור. קבלת עד 250 תשובות. יעיל להתרשמות ראשונית מתוצאות חיפוש. (לדוגמא: באילו נסיבות יכולים הורים ביולוגיים לקבל משמורת על ילדיהם לאחר אימוץ?)

מילת קישור	דוגמא	הסבר
OR	doctor OR physician	מציאת מסמכים המכילים כל אחד מהמונחים המקושרים ב-OR
w/p	rule w/p sanction	מציאת מונחים בתנאי שימצאו באותה פיסקה
AND	bank! and deregulat!	מציאת מסמכים המכילים את כל המונחים המקושרים ב-AND

- המערכת מחפשת אוטומטית יחיד ורבים (בסיומות s, 's, es, ies).
- מקף (-) נקרא כרווח.
- כוכבית (\*) מחליפה אות אחת (לדוגמא: ח\*om ימצא woman ו-women).
- סימן קריאה (!) מחליף כל מספר שהוא של אותיות אחרי שורש של מילה (לדוגמא: litigat! ימצא גם litigation, litigate, litigator).
- הסימן @ משמש בציטוט לסימון section (לדוגמא: section @35 or @ 35).
- **Suggest terms for my search** - המערכת מציעה מונחים נוספים אותם ניתן לצרף לחיפוש.
- **Check spelling** - המערכת בודקת האם הקלדת מונחים עם שגיאות כתיב.
- מונחים המורכבים משתי מילים (או יותר) כדאי לשים במרכאות (לדוגמא: "human rights") על מנת שהמערכת תחפש אותם כראוי.

**11. תצוגת פריטים**

ישנם ארבעה סוגי תצוגה לבחירה בחלק השמאלי העליון של מסך החיפוש:

- א. **Cite** - תצוגת רשימה ביבולוגרפית. זוהי התצוגה שמקבלים כשמגיעים למסך התוצאות.
- ב. **Key Words In Context - KWIC**. מציגה את מונח החיפוש עם המילים שמסביבו להבנה באיזה הקשר הוא נאמר.
- ג. **Full** - הטקסט המלא של המסמך.
- ד. **Custom** - בתצוגה זו בוחרים אילו חלקים של המסמך רוצים לקרוא.

**12. תוספות של משפטי Lexis לפסקי הדין**

נמצאות בתצוגת פסק הדין המלא (Full).

- **LexisNexis Case Summary** - בנוי מ-3 החלקים הבאים: פרוצדורה, סקירה ותוצאה (Procedural Posture, Outcome ו-Overview).
- **LexisNexis Core Terms** - מילות מפתח (תגיות).
- **LexisNexis Headnotes** - משפטי מפתח של פסק הדין, שנבחרו ע"י המשפטים, הועתקו ישירות מתוך הטקסט ורוכזו למקום אחד, כולל הלינקים ובלשון בית המשפט.

**13. צמצום תוצאות החיפוש - FOCUS (חיפוש בתוך חיפוש)**

- מאפשר צמצום תוצאות החיפוש ע"י הוספת מונחי חיפוש.
- נותן סט משני של תוצאות תוך שמירה על סט התוצאות המקורי.

**שימוש ב-FOCUS:**

1. סקרו את תוצאות החיפוש.
  2. הקלידו מונחי חיפוש נוספים בתיבת ה-FOCUS הנמצאת בראש העמוד.
  3. הקליקו על Go.
- כדי לחזור לטט התוצאות המקורי, הקליקו על Exit FOCUS.

\* **More Like This** - מאפשר מציאת מסמכים דומים לפי סוגי הציטוטים המוזכרים במאמר או לפי מילות המפתח שלו.

**14. קבלת תוצאות חיפוש חדשות לאימייל (עדכונים אוטומטיים - Alerts) באופן קבוע**

- א. יש לבנות שאלת חיפוש ולבדוק את איכות התוצאות שקיבלתם.
  - ב. הקליקו על הלינק Save as Alert (נמצא מעל רשימת התוצאות).
  - ג. מלאו את טופס ה-Save LexisNexis Alert ולחצו על Save. לניהול האלרטים (עריכה או מחיקה) הקליקו על האייקון Alerts (נמצא בצד הימני העליון של המסך).
- \*עדכונים אוטומטיים אינם ניתנים ליישום באקדמיה.

**לקבלת מידע נוסף:**
**ארד-אופיר בע"מ**

נציגות LexisNexis בישראל

טל': 03-5409111

 מייל: [info@arad-ophir.co.il](mailto:info@arad-ophir.co.il); [service@arad-ophir.co.il](mailto:service@arad-ophir.co.il)